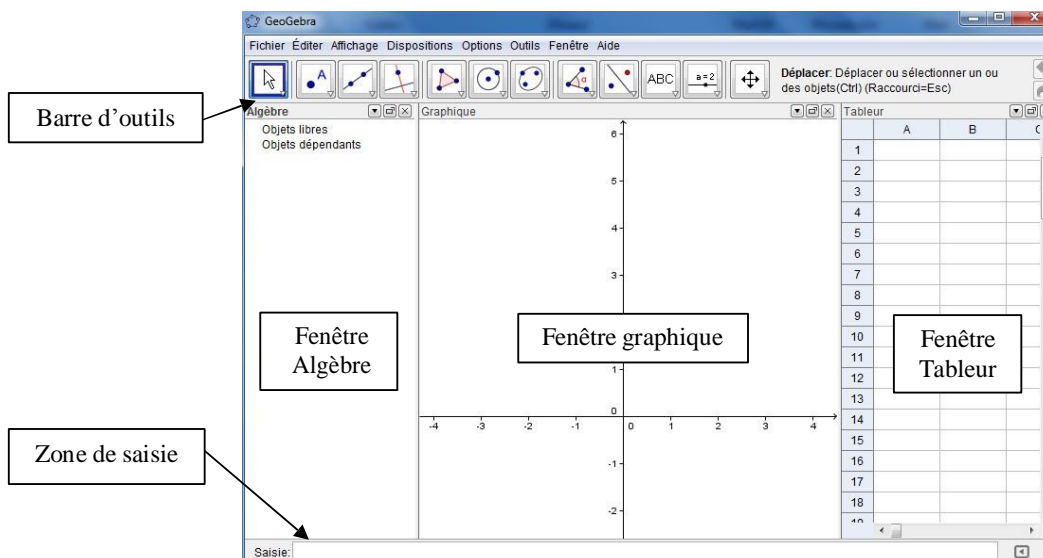


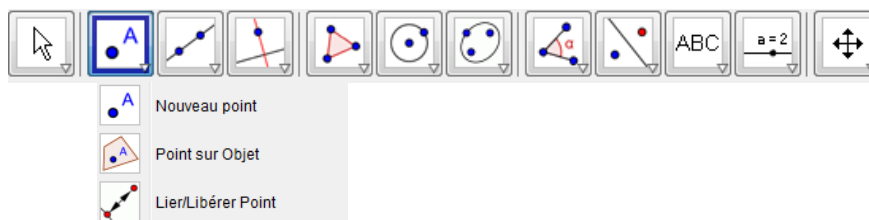
# FICHE TECHNIQUE D'AIDE POUR UTILISER LE LOGICIEL GEOGEBRA


## 1. Présentation de l'écran du logiciel



À l'aide du menu « Affichage », on peut faire apparaître (ou disparaître) la fenêtre Algèbre et la fenêtre Tableur.

## 2. Pour placer un point



Pour placer un nouveau point, choisir . Le point se place en étant nommé, ses coordonnées apparaissent dans la fenêtre Algèbre.

## 3. Pour construire la somme $s$ de deux fonctions $f$ et $g$ sur un intervalle $[a,b]$

Il suffit de saisir, dans la zone de saisie :  $s(x)=\text{fonction}[f(x)+g(x),a,b]$  et de valider en tapant sur la touche « entrée ».